

# Inspiron 14

3000 Series


## Quick Start Guide

Priručnik za brzi početak rada  
Skrócona instrukcja uruchomienia  
Краткое руководство по началу работы  
Priručnik za brzi start



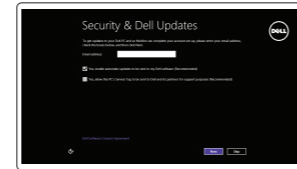
### 1 Connect the power adapter and press the power button

Приключите адаптер за napajanje i pritisnite gumb za uključivanje/isključivanje  
Podłącz zasilacz i naciśnij przycisk zasilania  
Подключите адаптер источника питания и нажмите на кнопку питания  
Povežite adapter za napajanje i pritisnite dugme za napajanje



### 2 Finish Windows setup

Završite postavljanje Windowsa  
Skonfiguruj system Windows  
Завершите установку Windows  
Završite instalaciju operativnog sistema Windows



#### Enable security and updates

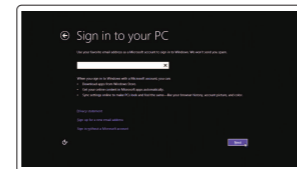
Omogućite sigurnost i ažuriranja  
Włącz zabezpieczenia i aktualizacje  
Включите обновления и службы обеспечения безопасности  
Omogućite zaštitu i ažuriranja



#### Connect to your network

Spojite se na vašu mrežu  
Nawiąż połączenie z siecią  
Подключитесь к сети  
Povežite sa svojom mrežom

- NOTE: If you are connecting to a secured wireless network, enter the password for the wireless network access when prompted.
- NAPOMENA: Ako se povezujete na sigurnu bežičnu mrežu, upišite zaporku za pristup bežičnoj mreži kad se to zatraži.
- UWAGA: Jeśli nawiązujesz połączenie z zabezpieczoną siecią bezprzewodową, wprowadź hasło dostępu do sieci po wyświetleniu monitu.
- ПРИМЕЧАНИЕ. При подключении к защищенной беспроводной сети введите по запросу пароль доступа.
- NAPOMENA: Ako se povezivanje vrši na zaštićenu bežičnu mrežu, unesite lozinku za pristup bežičnoj mreži kada se to od vas zatraži.



#### Sign in to your Microsoft account or create a local account

Prijavite se u Microsoft račun ili izradite lokalni račun  
Zaloguj się do konta Microsoft albo utwórz konto lokalne  
Войти в учетную запись Microsoft или создать локальную учетную запись  
Prijavite se na svoj Microsoft nalog ili kreirajte lokalni nalog

### Locate your Dell apps

Locirajte Dell aplikacije | Odszukaj aplikacje Dell  
Установите приложения Dell | Pronađite svoje Dell aplikacije



#### Register your computer

Registrirajte svoje računalo | Zarejestruj komputer  
Зарегистрируйте компьютер | Registrujte svoj računar



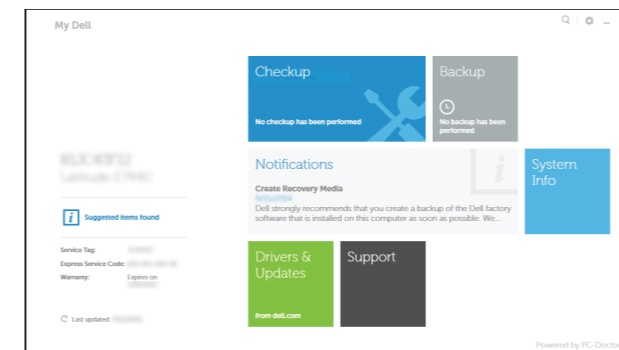
#### Dell Backup and Recovery

Dell Backup and Recovery | Program Dell Backup and Recovery  
Утилита Dell Backup and Recovery | Dell Backup and Recovery



#### My Dell

Moj Dell | Mój Dell  
Мой компьютер Dell | Moj Dell




### Learn how to use Windows

Saznajte kako koristiti Windows | Poznaj system Windows  
Основы работы в Windows | Saznajte kako da koristite Windows



#### Help and Tips

Pomoć i savjeti | Pomoc i porady  
Помощь и подсказки | Pomoć i saveti



#### Product support and manuals

Podrška i priručnici za proizvod  
Pomoc techniczna i podręczniki  
Техническая поддержка и руководства по продуктам  
Podrška i uputstva za proizvod

dell.com/support  
dell.com/support/manuals  
dell.com/windows8

#### Contact Dell

Kontaktiranje tvrtke Dell | Kontakt z firmą Dell  
Обратитесь в компанию Dell | Kontaktirajte Dell

dell.com/contactdell

#### Regulatory and safety

Pravne informacije i sigurnost  
Przepisy i bezpieczeństwo  
Безопасность и соответствие стандартам  
Regulatorne i bezbednosne informacije

dell.com/regulatory\_compliance

#### Regulatory model

Regulatorni model | Model  
Модель согласно нормативной документации | Regulatorni model

P60G

#### Regulatory type

Regulatorna vrsta | Typ  
Тип согласно нормативной документации | Regulatorni tip

P60G001

P60G002

#### Computer model

Model računala | Model komputera  
Модель компьютера | Model računara

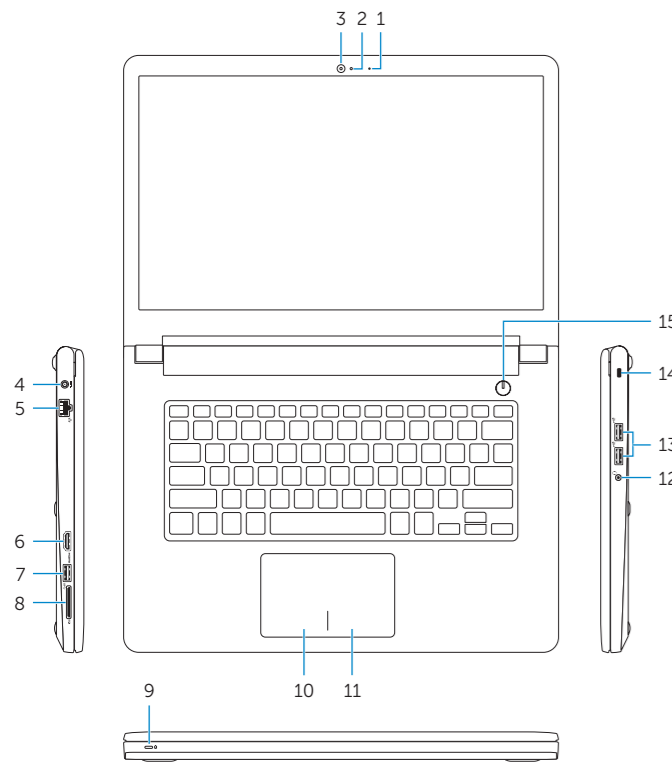
Inspiron 14-3451

Inspiron 14-3458

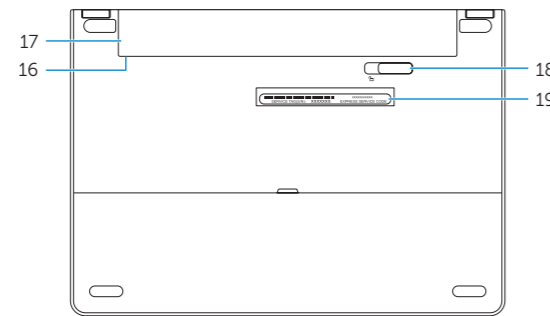


# Features

Značajke | Funkcije | Особенности | Funkcije



- |   |                                       |
|---|---------------------------------------|
| 1. Microphone   | 10. Left-click area                   |
| 2. Camera-status light  | 11. Right-click area                  |
| 3. Camera   | 12. Headset port                      |
| 4. Power-adaptor port   | 13. USB 2.0 ports (2)                 |
| 5. Network port (Inspiron 3458 only)                            | 14. Security-cable slot               |
| 6. HDMI port  | 15. Power button                      |
| 7. USB 3.0 port   | 16. Regulatory label (in battery bay) |
| 8. Media-card reader  | 17. Battery                           |
| 9. Power and battery-status light/<br>hard-drive activity light | 18. Battery-release latch             |
|   | 19. Service Tag label                 |



- |  |   |
|--|---|
| 1. Mikrofon  | 11. Područje za desni klik mišem                      |
| 2. Svjetlo statusa kamere  | 12. Ulaz za slušalice                                 |
| 3. Kamera  | 13. USB 2.0 ulazi (2)                                 |
| 4. Ulaz adaptera za napajanje  | 14. Utor za sigurnosni kabel                          |
| 5. Mrežni priključak (samo Inspiron 3458)                                    | 15. Gumb za uključivanje/isključivanje                |
| 6. HDMI ulaz   | 16. Regulatorna naljepnica<br>(u preticu za bateriju) |
| 7. Ulaz za USB 3.0   | 17. Baterija  |
| 8. Čitač medijske kartice  | 18. Jezičak za oslobađanje baterije                   |
| 9. Svjetla statusa napajanja i baterije/<br>svjetlo aktivnosti tvrdog pogona | 19. Naljepnica servisne oznake                        |
| 10. Područje za lijevi klik mišem  |   |

- |  |   |
|--|---|
| 1. Mikrofon  | 10. Lewy obszar dotyku                            |
| 2. Lampka stanu kamery   | 11. Prawy obszar dotyku                           |
| 3. Kamera  | 12. Gniazdo zestawu słuchawkowego                 |
| 4. Złącze zasilacza  | 13. Porty USB 2.0 (2)                             |
| 5. Złącze sieciowe (tylko Inspiron 3458)                                       | 14. Gniazdo linki antykradzieżowej                |
| 6. Złącze HDMI   | 15. Przycisk zasilania                            |
| 7. Port USB 3.0  | 16. Etykieta znamionowa<br>(we wnęce akumulatora) |
| 8. Czytnik kart pamięci  | 17. Akumulator                                    |
| 9. Lampka zasilania i stanu<br>akumulatora/lampka aktywności<br>dysku twardego | 18. Zwalniacz zatrasku akumulatora                |
|  | 19. Etykieta ze znacznikiem serwisowym            |

- |   |   |
|---|---|
| 1. Микрофон   | 10. Область щелчка левой кнопкой мыши             |
| 2. Индикатор состояния камеры   | 11. Область щелчка правой кнопкой мыши            |
| 3. Камера   | 12. Разъем для наушников                          |
| 4. Порт адаптера питания  | 13. Два разъема USB 2.0                           |
| 5. Сетевой разъем<br>(только для Inspiron 3458)   | 14. Слот для защитного кабеля                     |
| 6. Разъем HDMI  | 15. Кнопка питания                                |
| 7. Разъем USB 3.0   | 16. Обязательная маркировка<br>(в отсеке батареи) |
| 8. Устройство чтения карт памяти  | 17. Батарея                                       |
| 9. Индикатор состояния электропитания<br>и батареи/индикатор активности<br>жесткого диска | 18. Фиксатор батареи                              |
|   | 19. Метка обслуживания                            |

- |  |   |
|--|---|
| 1. Mikrofon  | 11. Oblast desnog klika                           |
| 2. Svetlo za status kamere   | 12. Port za slušalice                             |
| 3. Kamera  | 13. USB 2.0 portovi (2)                           |
| 4. Port adaptera za napajanje  | 14. Slot za zaštitni kabl                         |
| 5. Mrežni port (samo Inspiron 3458)  | 15. Dugme za napajanje                            |
| 6. HDMI port   | 16. Regulatorna oznaka<br>(u ležištu za bateriju) |
| 7. USB 3.0 port  | 17. Baterija                                      |
| 8. Čitač medijskih kartica   | 18. Reza za otpuštanje baterije                   |
| 9. Svetlo za status napajanja i baterije/<br>svetlo za aktivnost čvrstog diska | 19. Servisna oznaka                               |
| 10. Oblast levog klika   |   |

# Shortcut keys

Tipke prečaca | Skróty klawiaturowe

Клавиши быстрого выбора команд | Tasterske prečice

- |            |   |
|------------|---|
| <b>F1</b>  | <b>Mute audio</b><br>Isključi zvuk   Wyciszenie dźwięku<br>Отключить звук   Isključivanje zvuka   |
| <b>F2</b>  | <b>Decrease volume</b><br>Smanjenje glasnoće   Zmniejszenie głośności<br>Уменьшение громкости   Smanjenje jačine zvuka  |
| <b>F3</b>  | <b>Increase volume</b><br>Povećanje glasnoće   Zwiększenie głośności<br>Увеличение громкости   Povećanje jačine zvuka   |
| <b>F4</b>  | <b>Play previous track/chapter</b><br>Reprodukcija prethodnog zapisa/poglavlja<br>Poprzedni utwór/rozdział<br>Воспроизведение предыдущей дорожки или главы<br>Reprodukcija prethodne numere ili poglavlja |
| <b>F5</b>  | <b>Play/Pause</b><br>Reprodukcija/Pauza   Odtwarzanie/wstrzymanie<br>Воспроизведение/Пауза   Reprodukcija/Pauziranje  |
| <b>F6</b>  | <b>Play next track/chapter</b><br>Reprodukcija prethodne pjesme/poglavlja<br>Następny utwór/rozdział<br>Воспроизведение следующей дорожки или главы<br>Reprodukcija sledeće numere ili poglavlja          |
| <b>F8</b>  | <b>Switch to external display</b><br>Prebaci na vanjski zaslon   Przelączenie na wyświetlacz zewnętrzny<br>Переключение на внешний дисплей   Prebacivanje na eksterni ekran                               |
| <b>F9</b>  | <b>Open Search charm</b><br>Otvori izbornik Traži   Otvorcie panelu Wyszukiwanie<br>Чудо-кнопка «Поиск»   Otvorite dugme za pretragu  |
| <b>F11</b> | <b>Decrease brightness</b><br>Smanjivanje svjetline   Zmniejszenie jasności<br>Уменьшение яркости   Smanjenje osvetljenja   |
| <b>F12</b> | <b>Increase brightness</b><br>Povećavanje svjetline   Zwiększenie jasności<br>Увеличение яркости   Povećanje osvetljenja  |

- |                        |   |
|------------------------|---|
| <b>Fn</b> + <b>Esc</b> | <b>Toggle Fn-key lock</b><br>Prebacivanje zaključavanja tipke Fn<br>Przelączenie klawisza Fn<br>Клавиша Fn - переключатель блокировки<br>Promena zaključavanja tastera Fn |
|------------------------|---|

- |                           |   |
|---------------------------|---|
| <b>Fn</b> + <b>PrtScr</b> | <b>Turn off/on wireless</b><br>Isključi/uključi bežično<br>Włączenie/wyłączenie sieci bezprzewodowej<br>Включение или выключение беспроводной сети<br>Isključivanje/uključivanje bežične funkcije |
|---------------------------|---|

- |                           |  |
|---------------------------|--|
| <b>Fn</b> + <b>Insert</b> | <b>Sleep</b><br>Spavanje<br>Uśpienie<br>Спящий режим<br>Spavanje |
|---------------------------|--|

- |                      |   |
|----------------------|---|
| <b>Fn</b> + <b>H</b> | <b>Toggle between power and battery-status light/<br/>hard-drive activity light</b><br>Prebacivanje između svjetla statusa baterije/svjetlo aktivnosti<br>tvrdog pogona<br>Przełącznik lampki zasilania i stanu akumulatora/lampki<br>aktywności dysku twardego<br>Переключение между индикатором состояния питания<br>и батареи и индикатором активности жесткого диска<br>Prebacivanje između svetla za status napajanja i baterije/<br>svetla za aktivnost čvrstog diska |
|----------------------|---|

- NOTE: For more information, see *Specifications* at [dell.com/support](http://dell.com/support).
- НАПОМЕНА: Za više informacija pogledajte *Specifikacije* na [dell.com/support](http://dell.com/support).
- UWAGA: Aby uzyskać więcej informacji, zobacz *Specyfikacje* na stronie [dell.com/support](http://dell.com/support).
- ПРИМЕЧАНИЕ. Более подробную информацию см. в *спецификации* на сайте [dell.com/support](http://dell.com/support).
- НАПОМЕНА: Dodatne informacije potražite u delu *Specifikacije* na strani [dell.com/support](http://dell.com/support).